

Шановні батьки!

Ви бачите, як день у день ваш малюк стає дедалі саможиттєвішим і за ним вже складно стежити. Мине ще трохи часу, і він піде до школи. Тоді ви напевно зіткнетесь із проблемою вивчення і дотримання основ безпечної поведінки на дорозі і зрозумієте, що вже час ознайомити малюка з Правилами дорожнього руху. Щоб засвоїти ці правила, дитина повинна поступово набувати досвіду. Чим раніше ви розпочнете цілеспрямовано займатися з нею, тим швидше і краще вона цей досвід засвоїть.


Малята дуже допитливі — з перших років життя їх приваблює різноманітність дорослого світу: будинки, вулиці, транспорт, що рухається ними, пішоходи... Бажання постійно відкривати щось нове дуже часто наражає їх на реальну небезпеку на вулицях великого міста.

Діти ще не вміють оцінювати наявну небезпеку, вони вважають себе швидкими і спритними. Вони ще не здатні передбачати можливе виникнення небезпеки у дорожній обстановці, яка швидко змінюється.

Ми хочемо допомогти вам зберегти здоров'я ваших дітей. Саме для цього ми і створили цю книжку. Вона допоможе вам сформуванню в дітей навички безпечної поведінки на вулицях міста. Завдяки цій чудовій книзі навчання дитини правильної поведінки на дорозі стане цікавим і захоплюючим. Однак не забувайте, що малюку також необхідні ваші підказки, пояснення і обов'язково особистий приклад. Найкращий метод навчання — аналіз будь-якої дорожньої ситуації, свідками якої ви стали під час прогулянки. Перевіряйте знання малюка на наочних прикладах, запитуйте, чи правильно поведуться люди на вулиці і яку безпечнішу дорогу слід вибрати вам.

Автор

Здрастуй, дорогий друже!



Мене звать Світлофорчик!

Ти щодня робиш відкриття! Дорогою до дитячого садка, зоопарку, коли їдеш у гості до бабусі або просто гуляєш, ти ознайомлюєшся із навколишнім світом.

На вулицях міста ти бачиш машини, які везуть пасажирів і важливі вантажі. По тротуарах поспішаючи йдуть пішоходи, їдуть велосипедисти.

Усі вони — учасники дорожнього руху.

Щоб на дорозі не трапилося лиха, кожен повинен дотримуватися Правил дорожнього руху. Пішоходам, водіям і пасажирам у цьому допомагають мої старші брати Світлофори, добрі друзі Дорожні Знаки і Регулювальники.

Я разом із моїми друзями допоможу тобі уникнути можливої небезпеки, яка чатує на тебе на вулицях міста. Ми ознайомимо тебе з правилами безпечної поведінки на дорозі, навчимо, як поводитися на вулицях і дорогах.

Правил дорожніх у світі багато,
Знати їх треба добре, малята!
Правила руху потрібно вивчати,
Щоб небезпечних шляхів уникати.




Учасники дорожнього руху



Усі люди, виходячи на вулицю, стають пішоходами.

ПІШОХІД — це людина, яка йде по дорозі пішки.

Розглянь рисунок і розфарбуй пішоходів.






Для того щоб машини їздили по дорогах, потрібні спеціальні люди. Вони називаються водіями.

ВОДІЙ — це людина, яка керує транспортом.

Розглянь рисунок і розфарбуй водіїв.






Люди, які їдуть у салоні машин, тролейбусів, автобусів, трамваїв, маршрутних таксі, називаються пасажирами.

ПАСАЖИРИ — це люди,
яких перевозять у транспорті.

Розглянь рисунок і розфарбуй транспорт, який перевозить пасажирів.





Ти познайомився з учасниками дорожнього руху. Кожна людина, яка виходить на вулицю, стає пішоходом, пасажиром або водієм. Тепер ти можеш впоратися зі складним завданням.

Допоможи учасникам дорожнього руху зайняти свої місця. З'єднай їх лініями з місцями, які вони повинні зайняти.

Illustration showing various road users and vehicles, including a bus, a taxi, a van, a bicycle, a dog, a stroller, a pedestrian, a police officer, and a traffic light. The scene is designed for a matching exercise.

Запам'ятай! Пішоходи, водії і пасажирів повинні дотримуватися Правил дорожнього руху. Тільки у цьому випадку вони можуть зберегти здоров'я і навіть життя.

